



**ลูกดัง**



**จั่งจ๊อ**

ผู้เชี่ยวชาญงานปูนmortar  
The Mortar Expert



แคตตาล็อกสินค้า | PRODUCTS CATALOG 2024

# ควิกโคท

บริษัท ควิกโคท โปรดักส์ จำกัด คือผู้ผลิตและจัดจำหน่ายปูนซีเมนต์สำเร็จรูปตราลูกตั้ง และจิงโจ้ เริ่มก่อตั้งขึ้นเมื่อปี พ.ศ. 2536 โดยการรวมตัวของกลุ่มผู้เชี่ยวชาญหลายๆด้าน นักเคมี วิศวกร นักธรณีวิทยา ได้ร่วมกันคิดค้นผลิตภัณฑ์ปูนซีเมนต์สำเร็จรูปที่มีคุณสมบัติเหมาะสมสำหรับงานฉาบฉวยมวลเบามากที่สุด และด้วยความตั้งใจมุ่งมั่น ในการทดลอง ทำให้เราได้ผลิตภัณฑ์

## ปูนฉาบฉวยมวลเบาที่ดีที่สุดรายแรกในประเทศไทย

ภายใต้ชื่อ ปูนฉาบสำเร็จรูปตรา “ลูกตั้ง” หรือ “ตั้งแดง” และปูนก่อฉวยมวลเบาสำเร็จรูป ตรา “จิงโจ้” หรือ “โจ้ม่วง” ที่ช่างก่อสร้างทุกคนต่างรู้จักกันดี และเรียกจนติดปากกันมาจนถึงทุกวันนี้

ตลอด 30 ปีที่ผ่านมา เราได้รับความไว้วางใจจากผู้พัฒนาโครงการอสังหาริมทรัพย์ และบริษัทก่อสร้างชั้นนำของประเทศไทยมากมาย หัวใจของเราคือการมุ่งมั่นที่จะผลิตและพัฒนาสินค้าให้มีคุณภาพสูง ก้าวตามทันเทคโนโลยีและความต้องการของช่างมืออาชีพ เพื่อความสำเร็จของการก่อสร้าง และผลงานที่น่าประทับใจให้กับผู้สร้าง และผู้อยู่อาศัยในทุกโครงการ ไม่ว่าในงานก่อสร้างใดๆ เราพร้อมที่จะใช้ประสบการณ์ของเรามามอบผลิตภัณฑ์ที่ดีที่สุดให้กับลูกค้า ให้สมกับความตั้งใจของเราในการเป็นบริษัท “ผู้เชี่ยวชาญงานปูนมอร์ตาร์”

2536 : จุดเริ่มต้น

บริษัท ควิกโคท โปรดักส์ จำกัด ก่อตั้งโดยการรวมตัวกันของกลุ่มผู้เชี่ยวชาญทั้งไทยและออสเตรเลีย ได้ร่วมกันคิดค้นผลิตภัณฑ์ปูนซีเมนต์มอร์ตาร์คุณภาพ เพื่องานฉาบสำหรับอิฐมวลเบาโดยเฉพาะภายใต้แนวคิด...  
“เราะผลิตแต่สินค้าที่ดีที่สุด”

2540 : ปูนก่อในตำนาน

ปูนก่ออิฐมวลเบาตราจิงโจ้ ได้ออกสู่ท้องตลาด สร้างตำนานปูนก่อเหนียวแน่นที่สุด ครองใจช่างไทยยอดชายอันดับ 1 จนถึงปัจจุบันนี้

2557 : 20 ปี ควิกโคท

17 ธ.ค. 2557 งานฉลองครบรอบ 20 ปี ของ ควิกโคท ณ หอประชุมสโมสรกองทัพเรือ

2563 : ระเบิดกำลังผลิต

ด้วยความต้องการปูนลูกตั้ง ปูนจิงโจ้ที่มีมากในตลาด จึงเปิดโรงงานเฟส 2 ด้วยระบบ **Robotic Production** เพิ่มกำลังการผลิต 3 เท่าตัวพร้อมคลังเก็บสินค้า และวัตถุดิบขนาดใหญ่

2564 : ลูกตั้ง สกิมโคท ฉาบรอบเดียวปิดรอย 100%

“ลูกตั้ง สกิมโคท” ชูธงปูนฉาบผิวบางอันดับ 1 ในใจช่างไทย ยกให้เป็น “สุดยอดปูนเก็บงาน” ครอบงำยอดชายอันดับ 1 ตลอดมา

2565 ปูนทาวจิงโจ้ สุดยอดแห่งการยึดเกาะ

เปิดตัวสินค้าใหม่จากแบรนด์จิงโจ้ ทาวซีเมนต์ติดกระเบื้องมาตรฐานระดับสากล ตอบโจทย์งานปูกระเบื้องทุกประเภท

2539 : ปูนตุงแรก

ปูนฉาบอิฐมวลเบาตราลูกตั้ง ได้ออกจำหน่าย ครั้งแรก ณ โครงการ ดุสิต Avenue ที่ๆ ทำให้เราได้แจ้งเกิด และได้รับการยอมรับ จากช่างผู้ใช้งานจริง  
ปูนลูกตั้ง...เราคือปูนฉาบอิฐมวลเบาที่ดีที่สุดรายแรกในประเทศไทย

2552 : สกิมโคทขวัญใจช่างไทย

เราคือผู้บุกเบิก ปูนฉาบผิวบาง หรือ สกิมโคทตราลูกตั้งเหลือง เจ้าแรกในประเทศไทย ด้วยคุณสมบัติ การฉาบที่นุ่มลื่นมือ ชัดง่ายไม่เปลืองแรง และแก้ไขปัญหาผิวผนังที่ไม่เรียบเนียน รอยแตกถลอก รอยตามดหรือผนังเป็นคลื่นได้

2560 : ไม่แตกแยก ไม่แตกร้า

ปูนลูกตั้ง เปิดตัวแคมเปญ “ไม่แตกแยก ไม่แตกร้า” สนับสนุนให้เด็กช่างทุกคนปรองดองกัน

2564 : พลิกโฉมองค์กรครั้งใหญ่

พลิกโฉมอัตลักษณ์องค์กร และ แบนด์ “ลูกตั้ง” “จิงโจ้” ใหม่ ให้ทันสมัยและก้าวไปข้างหน้า สร้างการรับรู้ของแบรนด์ ให้เป็นที่รู้จักมากขึ้น และผลิตสินค้าคุณภาพ ครบครัน เพื่อรองรับความต้องการของตลาดก่อสร้าง

2566 : จิงโจ้ม่วง เซียนปูนก่อ เจ้าพ่อปูนทาว

พลิกโฉม ปูนจิงโจ้ม่วง โฉมใหม่ “2อิน1 ก่อและทาว” เจ้าแรกในไทย ชูคุณสมบัติขั้นเทพ พร้อมดันให้เป็นสินค้าคัมภีร์ ในตลาดปูนมอร์ตาร์



# Factory

Ratchaburi

โรงงานของเราตั้งอยู่ที่ อำเภอเมือง จังหวัดราชบุรี บนเนื้อที่กว่า 90 ไร่ ด้วยกำลังการผลิต ปูนมอร์ตาร์กว่า 800,000 ตันต่อปี หรือเทียบเท่ากับปูนมอร์ตาร์ 20 ล้านถุงต่อปี และเป็น ศูนย์กระจายสินค้าทั่วประเทศ เพื่อการขนส่งที่ฉับไว รวดเร็ว เข้าถึง ในทุกพื้นที่ เพื่อที่จะตอบสนองความต้องการของตลาดธุรกิจ ก่อสร้างที่กำลังเติบโตอย่างต่อเนื่อง



## คุณภาพมาตรฐานระดับสากล เป็นมิตรต่อสิ่งแวดล้อม



วัตถุดิบคุณภาพ



ใช้ระบบการผลิตหุ่นยนต์



พลังงานไฟฟ้าจากแสงอาทิตย์



# Head Office

Nonthaburi

สำนักงานใหญ่ ของเราตั้งอยู่บน ถนนนครอินทร์ จังหวัด นนทบุรี โดดเด่นด้วยบริการซึ่งเป็นหัวใจของควิกโคท เราใส่ใจ ในทุกรายละเอียด เพื่อให้มั่นใจว่าลูกค้าทุกท่านจะได้รับแต่ประสบการณ์ ที่ดีที่สุด ตั้งแต่เริ่มต้นจนถึงหลังการขาย โดยเน้นการสนับสนุน และแก้ปัญหาร่วมกับลูกค้า และผู้ใช้ผลิตภัณฑ์ของเรา พร้อมให้บริการ ด้วย 3 ทีมคุณภาพ



QUICK Delivery บริการขนส่งที่ฉับไว



QUICK Technical Support บริการเทคนิคที่รวดเร็ว

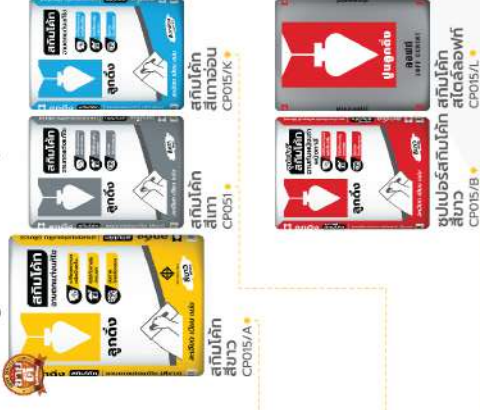


QUICK Customer Service บริการลูกค้าสัมพันธ์ที่ทันใจ

**ปูนฉาบ | Plastering**



**ปูนสกินโค้ท | Skimcoat**



**ปูนก่อ | Masonry**



**ปูนซ่อมตึกแตงแตก | Wall Repair**



**เคมีภัณฑ์ | Construction Chemicals**



**ปูนกาวซีเมนต์ | Tile Adhesive**



**ปูน | Flooring**





## ลูกตั้ง

### ปูนดีที่ช่างบอกต่อ

**ลูกตั้ง** คือ เครื่องมือสำหรับงานช่าง มีลักษณะเป็นตุ้มน้ำหนักที่มีปลายด้านหนึ่งแหลม และปลายอีกด้านยึดไว้ด้วยเชือก ใช้สำหรับการหาแนวตั้งที่ตั้งฉากกับพื้นโลก เพื่อใช้เป็นแนวหรือเส้นอ้างอิงสำหรับงานก่อสร้าง

**ลูกตั้ง** ยังเป็นเครื่องมือของพระวิษณุกรรม บิดาแห่งการก่อสร้าง โดยถืออยู่ที่พระหัตถ์ข้างซ้ายของพระองค์ ถือเป็นสัญลักษณ์ของการก่อสร้างที่แม่นยำและถูกต้อง ที่ช่างไทยทุกคนต่างยอมรับ

**ลูกตั้ง** จึงเป็นแบรนด์ตัวแทนของกลุ่มผลิตภัณฑ์ปูนซีเมนต์สำเร็จรูป งานฉาบ งานฉาบผิวบาง และ งานซ่อมแซมแก้ไขพิเศษ ภายใต้ บริษัท ควิกโคท โปรดักส์ จำกัด

ซึ่งนอกจาก ปูนฉาบอิฐมวลเบา “ตั้งแดง” จะเป็นสินค้าตัวแรก ที่สร้างชื่อเสียงให้กับองค์กรแล้ว คุณลักษณะของลูกตั้งเอง ยังสะท้อนถึงวิสัยทัศน์ในการบริหาร และแนวทางในการดำเนินธุรกิจขององค์กร ที่มุ่งเน้น ความเที่ยงตรง ความยุติธรรม ความซื่อสัตย์ต่อทั้งลูกค้า คู่ค้า และพนักงานในองค์กร ได้เป็นอย่างดีอีกด้วย





พอก.2735-2559

# ลูกดั่ง

ฉาบอิฐมวลเบา



เหนียว มุม ลื่น  
ที่สุด

# ปูนฉาบอันดับ 1

## คู่แท้อิฐมวลเบา



พอก.3056-2563

# ลูกดั่ง

## สทิมโค้ท



# ทุกผนังเนียนกริบ

## ปิดรอย 100%\*

\*ในกรณีฉาบปิดรอยแตกขนาดเล็ก, ผนังที่มีเม็ดทรายหยาบกว่าที่ความหนาไม่เกิน 2 มม.



# ตารางเปรียบเทียบการใช้งานผลิตภัณฑ์

ชนิดของผลิตภัณฑ์	งานฉาบ			งานฉาบผิวบาง / สกิมโค้ท				งานพิเศษ		งานเคลือบกันน้ำ			
	CP001	CP105	CP003	CP015/A	CP051	CP015/K	CP015/B	CP015/L	CP046/E	CP046/E1	DB-77	DS-22	DW201
ปูนฉาบผิวเบา Plastering Mortar for Lightweight Block	✓												
ปูนฉาบผิวทั่วไป Plastering Mortar for General Block	✓	✓											
ปูนฉาบผิวคอนกรีต Plastering Mortar for Concrete Block	✓		✓										
<b>ผิวผนัง</b>													
แก้ไขปัญหาคือ ผนังไม่เรียบเป็นคลื่น, ผนังรอยตาบด, ผนังแตกหลายจุด				✓	✓	✓	✓	✓					
ผนังใหม่ ผนังปูนเปลือย ผนังคอนกรีต				✓	✓	✓	✓	✓	✓			✓	
ผนังคอนกรีตสำเร็จรูป (Precast, Wall panel, Tunnel form)				✓	✓	✓	✓	✓	✓			✓	
ผนังเบา (ไฟเบอร์ซีเมนต์, ยิปซัมบอร์ด, ซีเมนต์บอร์ด)				✓	✓	✓	✓	✓	✓			✓	
งานรีโนเวท (ผนังเก่า, ผนังทาสีแล้ว)				✓	✓	✓	✓	✓	✓			✓	
ใช้ได้ทั้งภายใน - ภายนอกอาคาร	✓	✓	✓	✓	✓	✓	✓	✓	✓			✓	✓
<b>ประเภทอื่นๆ</b>													
งานซ่อม									✓				
ใช้กันเครื่องพ่นมอร์ตาร์	✓								✓				
ใช้กันเครื่องผสมมอร์ตาร์	✓												
ใช้กันเครื่องพ่นสกิมโค้ท				✓									
<b>งานยึดเกาะ: งานกันซึม</b>													
งานประสานคอนกรีตเข้ากับคอนกรีตใหม่										✓			
งานกันซึม													✓
บริเวณห้องน้ำ, ห้องครัว, ฝ้าห้องน้ำ, สระว่ายน้ำ, สระว่ายน้ำ											✓		✓

\*งานซ่อมเนื้อเดิม \*\*งานซ่อมป้องกันรอยแตกร้าวซ้ำ \*\*\*ทาแต่งผิวกับรอยต่อแบบ



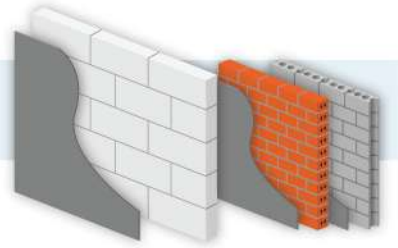


CP001

**ลูกดัง มอร์ตาร์ ฉาบอิฐมวลเบา**  
Plastering Mortar for Lightweight Block

คุณสมบัติ

- สำหรับงานฉาบผนังอิฐมวลเบาโดยเฉพาะ และยังใช้ได้กับอิฐมวลฉนวน, อิฐบล็อก และอิฐขาว
  - มีสารช่วยยึดเกาะหลายชนิด ลดรอยแตกร้าวด้วยเส้นใยชนิดพิเศษ
  - เพิ่มสารอุ้มน้ำป้องกันการสูญเสียน้ำ
  - ใช้เม็ดทรายคัดละเอียดพิเศษ ทำให้ผิวฉาบเรียบเนียนกว่า
  - ฉาบง่าย เหนียว นุ่ม สิ้นมือ ไม่เป็ลื่องแรง
  - สามารถใช้กับเครื่องพ่นปูนฉาบได้
  - ฉาบได้ทั้งภายในและภายนอกอาคาร
- พื้นที่การใช้งาน (ตร.ม./ถุง)**
- ฉาบที่ความหนา 1 ซม. ได้พื้นที่ประมาณ 2.6 ตร.ม. ขนาดบรรจุ 40 กก.



มอก.2735-2559



สแกน

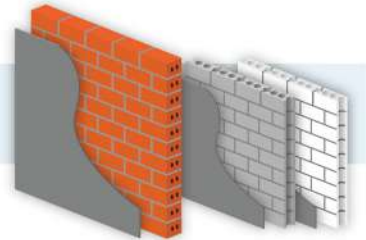


CP105

**ลูกดัง มอร์ตาร์ ฉาบอิฐทั่วไป**  
Plastering Mortar for General Block

คุณสมบัติ

- สำหรับงานฉาบผนังอิฐมวลฉนวน, อิฐบล็อก และอิฐขาว
  - มีสารช่วยยึดเกาะหลายชนิด ลดปัญหาการแตกร้าว
  - เพิ่มสารอุ้มน้ำป้องกันการสูญเสียน้ำ
  - ใช้เม็ดทรายคัดละเอียดพิเศษ ทำให้ผิวฉาบเรียบเนียนกว่า
  - ฉาบง่าย เหนียว นุ่ม สิ้นมือ ไม่เป็ลื่องแรง
  - สามารถใช้กับเครื่องพ่นปูนฉาบได้
  - ฉาบได้ทั้งภายในและภายนอกอาคาร
- พื้นที่การใช้งาน (ตร.ม./ถุง)**
- ฉาบที่ความหนา 1 ซม. ได้พื้นที่ประมาณ 2.4 ตร.ม. ขนาดบรรจุ 40 กก.



สแกน



CP003

**ลูกดัง มอร์ตาร์ ฉาบผนังก้อนกรวด**  
Plastering Mortar for Concrete Block

คุณสมบัติ

- สำหรับงานฉาบผิวโครงสร้างคอนกรีต เสา-คาน, ท้องพื้น, ท้องบันได และผนังคอนกรีตลิฟท์
  - มีการช่วยยึดเกาะพิเศษ ลดปัญหาการแตกร้าว
  - เพิ่มสารอุ้มน้ำป้องกันการสูญเสียน้ำ
  - ฉาบแบบผนังก้อนกรวด (CO) เกาะติดแน่นกว่าทั่วไป
  - ฉาบง่าย เหนียว นุ่ม สิ้นมือ ไม่เป็ลื่องแรง
  - สามารถใช้กับเครื่องพ่นปูนฉาบได้
  - ฉาบได้ทั้งภายในและภายนอกอาคาร
- พื้นที่การใช้งาน (ตร.ม./ถุง)**
- ฉาบที่ความหนา 1 ซม. ได้พื้นที่ประมาณ 2.4 ตร.ม. ขนาดบรรจุ 40 กก.



สแกน



ปิดรอย  
100%



CP015/A

**ลูกตั้ง สกิมโค้ท ฉาบตกแต่งแก้ไข (สีขาว)**  
Skim Coat for Decoration and Repair Surfaces (White)

**คุณสมบัติ**

- สำหรับงานฉาบตกแต่งแก้ไขปัญหาผนังใหม่ หรือผนังที่ทาสีรองพื้นแล้ว (สามารถฉาบทับได้โดยไม่ต้องลอกออก)
- สำหรับแก้ไขปัญหา ผนังไม่เรียบเนียน เป็นคลื่น รอยตามด ผนังที่มีเม็ดทรายหยาบ และผนังแตกหลายงา\*
- สำหรับฉาบเก็บรอยต่อแบบคอนกรีต
- มีมวลผสมที่คิดเฉพาะหลายชนิด มีสารช่วยยึดเกาะชนิดพิเศษ
- สามารถใช้กับผนังเปลือย ผนังผิวคอนกรีต ผนังพรีแคส และผนังเบา
- ผิวหน้าปูนแกร่งแต่ยังขัดง่าย ไม่เปลืองแรง
- ใช้ได้ทั้งภายในและภายนอกอาคาร

**พื้นที่การใช้งาน (ตร.ม./ถุง)**

- ฉาบที่ความหนา 1-2 มม. ได้พื้นที่ประมาณ 20-25 ตร.ม. ขนาดบรรจุ 20 กก.



CP051

**ลูกตั้ง สกิมโค้ท ฉาบตกแต่งแก้ไข (สีเทา)**  
Skim Coat for Decoration and Repair Surfaces (Grey)

**คุณสมบัติ**

- สำหรับงานฉาบตกแต่งแก้ไขปัญหาผนังใหม่ หรือผนังที่ทาสีรองพื้นแล้ว (สามารถฉาบทับได้โดยไม่ต้องลอกออก)
- สำหรับแก้ไขปัญหา ผนังไม่เรียบเนียน เป็นคลื่น รอยตามด ผนังที่มีเม็ดทรายหยาบ และผนังแตกหลายงา\*
- สำหรับฉาบเก็บรอยต่อแบบคอนกรีต
- มีมวลผสมที่คิดเฉพาะหลายชนิด มีสารช่วยยึดเกาะชนิดพิเศษ
- สามารถใช้กับผนังเปลือย ผนังผิวคอนกรีต ผนังพรีแคส และผนังเบา
- ผิวหน้าปูนแกร่งแต่ยังขัดง่าย ไม่เปลืองแรง
- ใช้ได้ทั้งภายในและภายนอกอาคาร

**พื้นที่การใช้งาน (ตร.ม./ถุง)**

- ฉาบที่ความหนา 1-2 มม. ได้พื้นที่ประมาณ 20-25 ตร.ม. ขนาดบรรจุ 20 กก.



CP015/K

**ลูกตั้ง สกิมโค้ท ฉาบตกแต่งแก้ไข (สีเทาอ่อน)**  
Skim Coat for Decoration and Repair Surfaces (Light Grey)

**คุณสมบัติ**

- สำหรับงานฉาบตกแต่งแก้ไขปัญหาผนังใหม่ หรือผนังที่ทาสีรองพื้นแล้ว (สามารถฉาบทับได้โดยไม่ต้องลอกออก)
- สำหรับแก้ไขปัญหา ผนังไม่เรียบเนียน เป็นคลื่น รอยตามด ผนังที่มีเม็ดทรายหยาบ และผนังแตกหลายงา\*
- สำหรับฉาบเก็บรอยต่อแบบคอนกรีต
- มีมวลผสมที่คิดเฉพาะหลายชนิด มีสารช่วยยึดเกาะชนิดพิเศษ
- สามารถใช้กับผนังเปลือย ผนังผิวคอนกรีต ผนังพรีแคส และผนังเบา
- ผิวหน้าปูนแกร่งแต่ยังขัดง่าย ไม่เปลืองแรง
- ใช้ได้ทั้งภายในและภายนอกอาคาร

**พื้นที่การใช้งาน (ตร.ม./ถุง)**

- ฉาบที่ความหนา 1-2 มม. ได้พื้นที่ประมาณ 20-25 ตร.ม. ขนาดบรรจุ 20 กก.



\*ไม่ใช่รอยแตกที่เกิดจากโครงสร้าง

## งานฉาบผิวบาง / สกิมโค้ท

สำหรับงานรีโนเวท



CP015/B

### ลูกตั้ง ซุปเปอร์ สกิมโค้ท ฉาบกับผนังเก่าผนังทาสี (สีขาว) Super Skim Coat for Painted Surfaces (White)

#### คุณสมบัติ

- สำหรับงานฉาบตกแต่งแก้ไขผนังใหม่ : ผนังปูนเปลือย, ผนังคอนกรีต, ผนังที่ยังไม่ได้ทาสี, ผนังที่ทาสีรองพื้นแล้ว ผนังเก่า : ผนังที่ทำการทาสีเสร็จแล้ว (สามารถฉาบทับได้โดยไม่ต้องลอกสีเก่าออก)\*\*
- มีมวลผสมคัดเฉพาะหลายชนิด ช่วยในการยึดเกาะสูงสุดเหมาะกับงานรีโนเวท
- แก้ไขปัญหา ผนังไม่เรียบเนียน เป็นคลื่น รอยตามด ผนังที่มีเม็ดทรายหยาบ และผนังแตกหลาย\*
- สำหรับฉาบเก็บรอยต่อแบบคอนกรีต
- สามารถใช้กับผนังเปลือย ผนังผิวคอนกรีต ผนังพรีแคส และผนังเบา
- ผิวหน้าปูนแกร่งแต่ยังขัดง่าย ไม่เปeling แรง
- ใช้ได้ทั้งภายในและภายนอกอาคาร

#### พื้นที่การใช้งาน (ตร.ม./ถุง)

- ฉาบที่ความหนา 1-2 มม. ใต้พื้นที่ประมาณ 20-25 ตร.ม. ขนาดบรรจุ 20 กก.



สแกน



CP015/L

### ลูกตั้ง ลอฟท์ ฉาบสไตส์ลอฟท์ Loft Cement for Decoration

#### คุณสมบัติ

- สำหรับฉาบตกแต่งผิวผนังเพื่อการสร้างสรรคงานสไตล์ลอฟท์
- ผลิตจากซีเมนต์แท้ สีปูนธรรมชาติให้ผิวสัมผัสลอฟท์ที่แท้จริง
- สามารถฉาบได้ทุกพื้นผิว
- ผนังใหม่ : ผนังปูนเปลือย, ผนังคอนกรีต, ผนังที่ยังไม่ได้ทาสี, ผนังที่ทาสีรองพื้นแล้ว
- ผนังเก่า : ผนังที่ทำการทาสีเสร็จแล้ว (สามารถฉาบทับได้โดยไม่ต้องลอกสีเก่าออก)\*\*
- ขึ้นลายขัด ไม่ต้องพียงเครื่องขัด
- คุ้มค่า ใต้เนื่องงานปริมาณมาก
- สามารถใช้ได้ทั้งภายในและภายนอกอาคาร

#### พื้นที่การใช้งาน (ตร.ม./ถุง)

- ฉาบที่ความหนา 1-2 มม. ใต้พื้นที่ประมาณ 20-25 ตร.ม. ขนาดบรรจุ 20 กก.



สแกน

\*ไม่ใช่รอยแตกที่เกิดจากโครงสร้าง

\*\*กรณีที่พื้นผิวมันต่อต้านการยึดเกาะ เช่น สีน้ำมัน สีซิลด์ หรือพื้นผิวทาสีเกิดการหลุดร่อน สีเสื่อมสภาพหมดอายุ ต้องทำการลอกสีทุกครั้ง

## งานซ่อม



CP046/E



CP046/E1

### ลูกตั้ง ปูนซ่อมรอยแตกร้าว Crack Repair Mortar (With sand/Without sand)

#### คุณสมบัติ

- ชนิดมีทราย เนื้อปูนมีเม็ดทราย สำหรับผนังปูนฉาบทั่วไป
- ชนิดไม่มีทราย เนื้อปูนเนียนละเอียด สำหรับผนังฉาบสกิมโค้ท
- มีความยืดหยุ่นสูงถึง 50%
- ยึดเกาะดีเยี่ยม
- สามารถใช้ได้กับพื้นผิวคอนกรีต กระจก ไม้ และพลาสติก
- ป้องกันการซึมได้ดีเยี่ยม
- ใช้ได้ทั้งภายในและภายนอกอาคาร

#### พื้นที่การใช้งาน (ตร.ม./ถุง)

- กลึงที่ความหนา 1 มม. ใต้พื้นที่ประมาณ 3-6 ตร.ม. ขนาดบรรจุ 1 กก.



สแกน



DB-77

### ลูกดิ่ง นํ้ายาประสานคอนกรีต Bonding Agent Latex



**คุณสมบัติ**

- สำหรับงานประสานคอนกรีตเก่ากับคอนกรีตใหม่
  - เพิ่มแรงยึดเกาะ ช่วยป้องกันการหลุดร่อนระหว่างชั้นงาน
  - ช่วยลดการหดตัว ป้องกันการแตกร้าวได้ดี
  - ช่วยลดการซึมของน้ำได้ดี
  - สามารถใช้ได้กับงานหลายประเภท เช่น งานเทพริบระดับ งานซ่อมผิวคอนกรีต งานติดกระเบื้อง เป็นต้น
  - สะดวก ใช้งานง่าย ปลอดภัยต่อสิ่งแวดล้อม
- พื้นที่การใช้งาน (ตร.ม./ถุง)**
- ขนาด 1 ลิตร ได้พื้นที่ประมาณ 15-20 ตร.ม.
  - ขนาด 5 ลิตร ได้พื้นที่ประมาณ 75-100 ตร.ม.
- ขนาดบรรจุ 1 ลิตร, 5 ลิตร**



สแกน



DS-22

### ลูกดิ่ง นํ้ายาเคลือบผนัง สูตรน้ำ ชินดกึ่งเงา Water Repellent Semi-Gloss



**คุณสมบัติ**

- กันน้ำ ป้องกันเชื้อรา ตะไคร่น้ำ และคราบสกปรก
  - คงสีพื้นผิวเดิม ชื่นลายลอฟท์ชัด
  - ทนทานต่อการเป็นฝ้าขาวเมื่อสัมผัสความชื้น ไม่ขึ้นฝ้าขาว
  - ทนทานต่อสภาวะแวดล้อมและแสง UV ทนแดด ทนฝน
  - ทนทานและต้านทานการจับฝุ่น ไม่ทำให้สีเปลี่ยน คงสีธรรมชาติไว้
  - ใช้ได้กับผนังหลายประเภท เช่น ผนังลอฟท์ ปูนขัดมัน, อิฐโชว์แนว, กระเบื้องดินเผา, หินทราย, ทรายล้าง
  - ปลอดภัย ไม่มีกลิ่นฉุนเพราะไม่มีส่วนผสมของทินเนอร์
  - สามารถใช้ได้ทั้งภายในและภายนอกอาคาร
- พื้นที่การใช้งาน (ตร.ม./ถุง)**
- ขนาด 1 ลิตร ได้พื้นที่ประมาณ 8-14 ตร.ม.
  - ขนาด 4.5 ลิตร ได้พื้นที่ประมาณ 36-63 ตร.ม.
- ขนาดบรรจุ 1 ลิตร, 4.5 ลิตร**

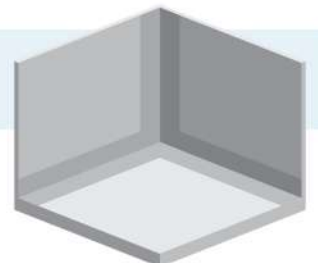


สแกน



DW201

### ลูกดิ่ง 2K ซีเมนต์กั้นซึม Flexible Waterproofing Cement 2K



**คุณสมบัติ**

- สำหรับงานกันซึม ก่อนปูกระเบื้อง เช่น ห้องน้ำ ห้องครัว ระเบียง ดาดฟ้า และสระว่ายน้ำ
  - มีความยืดหยุ่น มีค่าการยึดเกาะดีเยี่ยม
  - ป้องกันการรั่วซึมน้ำได้ 100%
  - ปกปิดรอยร้าวขนาดเล็ก ปิดรูพรุนของพื้นผิว
  - ทนทานต่อสภาวะอากาศทนแดด ทนฝน ทนแรงดันน้ำได้
  - สามารถปล่อยเปลือย หรือทาสีทับได้
  - ใช้งานได้ทันที ผสมง่าย รวดเร็ว
  - สามารถใช้ได้ทั้งภายในและภายนอกอาคาร
- พื้นที่การใช้งาน (ตร.ม./ถุง)**
- ทาได้พื้นที่ประมาณ 10 ตร.ม. / ในทามร 2 รอบ
- ขนาดบรรจุ ปูนซีเมนต์ (Part A) 18 กก., นํ้ายาผสม (Part B) 5 ลิตร**



สแกน



**จิงโจ้**

## ผู้ช่วยช่างที่รู้ใจ

**จิงโจ้** เป็นสัตว์ประจำชาติประเทศออสเตรเลีย เลี้ยงลูกด้วยนมมีกระเป๋าหน้าท้องเป็นที่อยู่อาศัยของลูกน้อย มีขาหลังที่ยาวแข็งแรงและเหนียวแน่น ใช้ในการกระโดดไกล มีส่วนหางที่แข็งแรงใช้ในการทรงตัว จิงโจ้เป็นสัตว์ที่มีพลังงานสูง ตื่นตัว มักอยู่ด้วยกันเป็นฝูง รักครอบครัว เป็นมิตรต่อผู้คน

**จิงโจ้** หรือปูนที่ช่างเรียกติดปากกันว่า **“โจ้ม่วง”** เป็นแบรนด์ปูนก่ออิฐมวลเบาเจ้าแรกของประเทศไทย ที่มีเทคโนโลยีต้นแบบจากประเทศออสเตรเลีย ด้วยการนำนวัตกรรมที่ทันสมัยมาตอบโจทย์ด้านงานยึดเกาะและงานโครงสร้างต่างๆ

**จิงโจ้** จึงเป็นแบรนด์ตัวแทนของกลุ่มผลิตภัณฑ์ปูนซีเมนต์สำเร็จรูป งานก่อ งานทาว และงานเทพื้น ภายใต้ บริษัท ควิกโคก โปรดักส์ จำกัด

นอกจากนี้ คุณลักษณะเด่นของจิงโจ้ ยังสะท้อนถึงความกระตือรือร้น การมองโลกในแง่ดี ความเป็นมิตร ที่ควิกโคกตั้งใจมอบให้ ผ่านการบริการที่เหนือความคาดหมาย และเข้าถึงทุกกลุ่ม จิงโจ้ ยังแสดงถึงตัวตนของผู้บริหาร ที่ขับเคลื่อนองค์กร ด้วยพลังบวก และดูแลบุคลากรเหมือนคนในครอบครัว



# จ้งโจ้ว 2ใน1



**ก่อ-ทาว**  
ดุงเดียวคุ้ม!

\*งานทาวติดกระเบื้องเฉพาะพื้นภายในเท่านั้น

# จ้งโจ้ว ทาวซีเมนต์

ติดกระเบื้อง แผ่นใหญ่สุด  
**90x90 ซม.**\*



**กระเบื้องติดแน่น**  
**ไม่หลุดร่อน**

\*กระเบื้องขนาด 60x60 ซม. ขึ้นไป แนะนำให้ทำแนวตั้งรับ



## ตารางเปรียบเทียบการใช้งานผลิตภัณฑ์

ชนิดของผลิตภัณฑ์	งานก่อ			งานทาวซีเมนต์					งานเทพ				
	CP007	CP008	JA101	JA201	JA301	JA401	CP064	CP009	CP104	CP052	JF101		
อิฐมวลเบา	✓												
อิฐทั่วไป (อิฐบดชน, อิฐบล็อก, อิฐขาว)		✓											
พื้น													
งานเทพระดับพื้น								✓					
งานเทพเสาเอ็นทับหลัง เช่น ค.ส.ป.คทก/คานาเตอร์/คานาเรส									✓				
งานพิเศษ เช่น เทกรัดตีเต็มพื้นโพรงช่องว่างใต้พื้นคอคอบกรีต, ปรับฐานเสาคอนกรีตสำเร็จรูป, ปรับหัวเสาคอนกรีตรับคาน, ปรับฐานเพลาเหล็กรับน้ำหนักเครื่องจักรและฐานเสาเหล็กโดยเฉพาะ													
เทพปรับระดับบางเพื่อปูกระเบื้องยาง, ไม้ลามิเนต, ไม้ปาเก้ และอื่นๆ													
<b>กระเบื้อง</b>													✓
กระเบื้องดินเผา, ไม้เสก, เซรามิค (ดูดซึมน้ำปกติ)	**		**	**	**	**							
กระเบื้องพอร์ซเลน, แกรนิตโต้ (ดูดซึมน้ำต่ำ)	**		**	**	**	**							
หินอ่อน, หินแกรนิต				**	**	**							✓
หินธรรมชาติ				**	**	**							
ไม้เสกแก้ว, ไม้เสกเรซิน (ไม่ดูดซึมน้ำ)				**	**	**							
<b>ขนาดกระเบื้อง</b>													
ขนาดเล็ก : 15*15 ซม. - 45*45 ซม.	**		**	**	**	**							
ขนาดกลาง : 60*60 ซม.	**		**	**	**	**							
ขนาดใหญ่ : 90*90 ซม., 60*80 ซม., 60*120 ซม.			**	**	**	**							
ขนาดใหญ่มาก : 100*100 ซม.				**	**	**							
ขนาดใหญ่พิเศษ : 100*150 ซม.					**	**							
<b>บริเวณการใช้งาน</b>													
ไม่ต้องเอียงกระเบื้องไม่ทำก่อนปู	***		***	**	**	**							
งานพื้น ภายในอาคาร	**		**	**	**	**							
งานผนัง ภายในอาคาร			**	**	**	**							
งานพื้น ภายนอกอาคาร			*	**	**	**							
งานผนัง ภายนอกอาคาร			*	**	**	**							
ปูสระว่ายน้ำ				**	**	**							
<b>พื้นผิวชนิดพิเศษ</b>													
ปูกันกระเบื้องเดิม													
โพเบอร์ซีเมนต์บอร์ด, ไม้อัดซีเมนต์, ไม้อัดโครงสร้าง													
แผ่นยิปซัมบอร์ด													
<b>ทากายแนว</b>													
ความกว้างร่องยาแนว 1-6 มม.													***
ป้องกันและยับยั้งเชื้อราดำ													**
ลดการแทรกซึมของน้ำและคราบสกปรก													**

\* งานซ่อมแซมขั้นต้น

\*\* ใช้งานได้ \*\* ใช้งานได้

\*\*\* ใช้งานได้มาก

# งานก่อ



CP007

## จิงโจ้ มอร์ตาร์ ก่อและทาว Masonry and Tile Adhesive Mortar

**จิงโจ้ 2ใน1**



**ก่อ**

### ก่อผนังอิฐมวลเบา

- คุณภาพสูงสุดสำหรับงานก่อผนังอิฐมวลเบา
- ชนิดก่อแบบแห้ง รวดเร็ว ลดขั้นตอนไม่ต้องรดน้ำก่อนทำการก่อ
- มีความเหนียวรับแรงได้เร็ว ไม่ร่วน
- มีคุณสมบัติพิเศษในการยึดเกาะสูง ยึดเกาะแน่นใน 10 วินาที แต่มีเวลาในการแต่งแนวก่อ
- ก่อแบบบางไม่เปลืองปูนที่ความหนา 2-3 มม. เท่านั้น

### พื้นที่การใช้งาน (ตร.ม./ถุง)

ก่อผนังอิฐมวลเบาได้พื้นที่ดังนี้

อิฐหนา	7.5 มม.	10 มม.
ได้พื้นที่ประมาณ	26 ตร.ม.	19.5 ตร.ม.

### ทาวติดกระเบื้อง

- สามารถติดกระเบื้องพื้นได้ขนาดใหญ่สูงสุด 60x60 ซม.
- เหมาะสำหรับปูกระเบื้องพื้นทั่วไป เช่น กระเบื้องดินเผา เซรามิค พอร์ซเลน และแกรนิตโต้
- ลดขั้นตอนการทำงานโดยไม่ต้องนำกระเบื้องแช่น้ำ
- เนื้อปูนเหนียว ปูนแห้งตัวช้า ทำให้มีเวลาจัดแต่งแนวกระเบื้องได้
- กระเบื้องติดแน่นคงทน

### พื้นที่การใช้งาน (ตร.ม./ถุง)

ทาวติดกระเบื้องได้พื้นที่ดังนี้

ขนาดเกรียงร่องหวี	3 มม.	6 มม.	12 มม.
ได้พื้นที่ประมาณ	16 ตร.ม.	8 ตร.ม.	4 ตร.ม.

ขนาดบรรจุ 40 กก.

*\*เหมาะสำหรับงานทาวติดกระเบื้องพื้นภายใน*



**ทาว**



สแกน



CP008

## จิงโจ้ มอร์ตาร์ ก่ออิฐทั่วไป Masonry Mortar for General Block

### คุณสมบัติ


- สำหรับงานก่อผนังอิฐทั่วไป (ชนิด 50) อิฐมวลเบา, อิฐบล็อก และอิฐขาว
- มีมวลผสมคัดพิเศษเฉพาะหลายชนิด ช่วยในการยึดเกาะ ทำให้มีลักษณะเด่นพิเศษเหนียว ก่อแน่น ยึดติดกับอิฐดี แข็งแรง
- มีสารเคมีช่วยเพิ่มคุณสมบัติในการอุ้มน้ำ
- สะดวก ใช้งานง่าย ได้งานคุณภาพ
- เหมาะกับงานพื้นที่กองเก็บน้อย หรืออาคารสูง

### พื้นที่การใช้งาน (ตร.ม./ถุง)

ก่อหนา 1-1.5 ซม. ได้พื้นที่ดังนี้

ประเภทอิฐ	อิฐมวลเบา	อิฐบล็อก	อิฐขาว
ได้พื้นที่ประมาณ	1.0 ตร.ม.	2.1 ตร.ม.	1.9 ตร.ม.

ขนาดบรรจุ 40 กก.



สแกน

# งานกาชซีเมนต์



ติดได้  
สูงสุด  
90x90



JA201

## จิงโจ้เขียว กาวซีเมนต์ มาตรฐานระดับสากล Standard Tile Adhesive Mortar

### คุณสมบัติ

- สามารถติดกระเบื้องได้ขนาดใหญ่สูงสุด 90x90\* ซม.
- เหมาะสำหรับกระเบื้องดูดซึมน้ำ เช่น กระเบื้องดินเผาและเซรามิก กระเบื้องดูดซึมน้ำต่ำ เช่น โบลิว พอร์ซเลน แกรนิตโต้ หินอ่อน และหินแกรนิต (เฉพาะงานพื้น)
- ลดขั้นตอนการทำงาน โดยไม่ต้องนำกระเบื้องแช่น้ำ
- มีคุณสมบัติพิเศษในการยึดเกาะสูง
- เนื้อปูนเหนียว ปูนแห้งตัวช้า ทำให้มีเวลาจัดแต่งแนวกระเบื้องได้
- ติดแน่น คงทน ไม่หลุดร่อน
- ใช้ได้ทั้งพื้นและผนัง
- ใช้ได้ดีกับงานภายในและภายนอกอาคาร

พื้นที่การใช้งาน (ตร.ม./ถุง) กาวติดกระเบื้องได้พื้นที่ดังนี้

ขนาดกระเบื้องร่องหวี	3 มม.	6 มม.	9 มม.	12 มม.
ได้พื้นที่ประมาณ	12 ตร.ม.	6 ตร.ม.	4 ตร.ม.	3 ตร.ม.

ขนาดบรรจุ 20 กก.



สแกน

คุ้มประหยัด  
฿



JA101

## จิงโจ้ฟ้า กาวซีเมนต์ เหนียวดี คุ้มค่า งานเสร็จไว SuperSave Tile Adhesive Mortar


### คุณสมบัติ

- สามารถติดกระเบื้องขนาดใหญ่สูงสุด 60x60 ซม.
- เหมาะสำหรับกระเบื้องดูดซึมน้ำ เช่น กระเบื้องดินเผา และเซรามิก กระเบื้องดูดซึมน้ำต่ำ เช่น โบลิว พอร์ซเลน และแกรนิตโต้
- ลดขั้นตอนการทำงานโดยไม่ต้องนำกระเบื้องแช่น้ำ
- มีคุณสมบัติพิเศษในการยึดเกาะดี
- เนื้อปูนเหนียว ปูนเซตตัวในเวลาพอดี ทำให้มีเวลาจัดแต่งกระเบื้องได้
- ใช้ได้ทั้งพื้นและผนัง
- ใช้ได้ดีกับงานภายในอาคาร

พื้นที่การใช้งาน (ตร.ม./ถุง) กาวติดกระเบื้องได้พื้นที่ดังนี้

ขนาดกระเบื้องร่องหวี	3 มม.	6 มม.	9 มม.	12 มม.
ได้พื้นที่ประมาณ	12 ตร.ม.	6 ตร.ม.	4 ตร.ม.	3 ตร.ม.

ขนาดบรรจุ 20 กก.



สแกน

สุดยอด  
ปูนกาว  
กวนน้ำช่วยตีคุน  
กวนน้ำปุ้สรว่ายน้ำ!



JA301

## จิงโจ้แดง กาวซีเมนต์ กวนน้ำ คลอรีน และน้ำเกลือ Waterproof Tile Adhesive Mortar


### คุณสมบัติ

- สามารถติดกระเบื้องขนาดใหญ่สูงสุด 100x100 ซม.
- เหมาะสำหรับกระเบื้องเซรามิก แกรนิตโต้ หินอ่อน หินแกรนิต (หินธรรมชาติ ขนาด 60x60 ซม.)
- ลดขั้นตอนการทำงานโดยไม่ต้องนำกระเบื้องแช่น้ำ
- มีคุณสมบัติในการการยึดเกาะสูง
- กวนน้ำ คลอรีน กวนน้ำเกลือ (มาตรฐานสระว่ายน้ำ)
- กวนน้ำเกลือในสภาวะน้ำจืด ห้องน้ำ ห้องครัว สระว่ายน้ำ
- ใช้ได้ทั้งพื้นและผนัง
- ใช้ได้ดีกับงานภายในและภายนอกอาคาร

พื้นที่การใช้งาน (ตร.ม./ถุง) กาวติดกระเบื้องได้พื้นที่ดังนี้

ขนาดกระเบื้องร่องหวี	3 มม.	6 มม.	9 มม.	12 มม.
ได้พื้นที่ประมาณ	12 ตร.ม.	6 ตร.ม.	4 ตร.ม.	3 ตร.ม.

ขนาดบรรจุ 20 กก.



สแกน



## งานกาซีเมนต์



JA401

### จิงโจ้ทอง กาวซีเมนต์ ยึดเกาะสูงสุด กระเบื้องโซลิลิฟพิเศษ Highest Strength Tile Adhesive Mortar

#### คุณสมบัติ

- สามารถติดกระเบื้องขนาดใหญ่พิเศษ 100x100 ซม. ขึ้นไป
- เหมาะสำหรับกระเบื้อง แกรนิตโต้ หินอ่อน หินแกรนิต หินธรรมชาติ และโมเสกแก้ว
- ติดกับได้ทุกพื้นผิววัสดุ พื้นผิวไม้ขัด แผ่นไฟเบอร์ซีเมนต์ วิวาบอร์ด และซีเมนต์บอร์ด
- มีคุณสมบัติในการยึดเกาะสูงพิเศษ
- เนื้อปูนเหนียว ติดแน่น ทนทาน ไม่หลุดร่อน
- สามารถติดกับกระเบื้องเดิมโดยไม่ต้องสกัดของเก่าออก
- ทนต่อแรงสั่นสะเทือน ยึดหยุ่นตัวดี
- ใช้ได้ทั้งพื้นและผนัง
- ใช้ได้กับงานภายในและภายนอกอาคาร

พื้นที่การใช้งาน (ตร.ม./ถุง) กาวติดกระเบื้องได้พื้นที่ดังนี้

ขนาดเกรียงร่องหัว	3 มม.	6 มม.	9 มม.	12 มม.
ได้พื้นที่ประมาณ	12 ตร.ม.	6 ตร.ม.	4 ตร.ม.	3 ตร.ม.

ขนาดบรรจุ 20 กก.



สแกน



CP064

### จิงโจ้กาวยาแนว ยับยั้งคราบดำ (สีขาว) Premium Cement Grout (White)


#### คุณสมบัติ

- สำหรับกระเบื้องทั่วไป
- ยึดเกาะดี ไม่หลุดร่อน
- ลดการสะสมของคราบสกปรกฝังแน่น ด้วยสร้างไฮโดรโฟบิก
- ลดการแทรกซึมของน้ำ ต้นเหตุของการเกิดเชื้อรา
- ป้องกันและยับยั้งเชื้อราดำ
- อายุการใช้งานยาวนาน คงทน ไม่แตกกร้าว
- ใช้ได้ทั้งพื้นและผนัง ภายในและภายนอก
- ขนาดร่องยาแนว 1-6 มม.

พื้นที่การใช้งาน (ตร.ม./ถุง)

- ทาได้พื้นที่ประมาณ 4-23 ตร.ม.

ขนาดบรรจุ 1 กก.



สแกน

## งานเท



CP009

### จิงโจ้ เทปรับระดับพื้น Floor Leveling Mortar

#### คุณสมบัติ

- สำหรับงานเทปรับระดับพื้นทั่วไป เทปรับเพื่อปูกระเบื้องพื้น หรือเทปรับเพื่อขัดหยาบหรือขัดมัน
- มีมวลผสมคิดพิเศษสารเคมีคุณภาพสูง ช่วยให้การเกล็นไหนดียขึ้น เทปรับระดับได้ง่าย
- แกร่ง ทนทาน ลดปัญหาการแตกร่อน
- ประหยัดต้นทุนมากขึ้น ทำงานได้ไว ได้ผลงานคุณภาพ

พื้นที่การใช้งาน (ตร.ม./ถุง)

- เทที่ความหนา 3-5 ซม. ได้พื้นที่ประมาณ 0.45-0.75 ตร.ม.

ขนาดบรรจุ 40 กก.



สแกน



JF101

**จิงโจ้ มอร์ตาร์ เทปรับระดับพื้น ชนิดไหลตัวดี**  
Easy Floor Screed

**คุณสมบัติ**

- สำหรับงานเทปรับระดับพื้นคอนกรีต เทพื้นที่ก่อนปูกับด้วยวัสดุตกแต่งประเภทกระเบื้องยาง, ไม้ลามิเนต, ไม้ปาเก้ และ SPC เป็นต้น
  - มีมวลผสมคิดพิเศษ มีสารเคมีคุณภาพสูง ช่วยให้การไหลตัวดี ปรับระดับง่าย
  - พื้นเรียบ แข็งแรง ทนทาน ลดปัญหาการแตกร่อน
  - ประหยัดต้นทุนมากขึ้น ทำงานได้ไว ได้ผลงานคุณภาพ
- พื้นที่การใช้งาน (ตร.ม./ถุง)**

- เทที่ความหนา 1-3 ซม. ได้พื้นที่ประมาณ 0.60-2.0 ตร.ม. ขนาดบรรจุ 40 กก.



สแกน



CP104

**จิงโจ้ มอร์ตาร์ คอนกรีตแห้ง 240 KSC**  
Dry Premixed Concrete

**คุณสมบัติ**

- สำหรับงานเทคอนกรีตทั่วไป รับแรงได้สูงสุด 240 KSC
  - เหมาะสำหรับเทคอนกรีตเสาเอ็น-ทับหลัง, เทคอนกรีตเคาะกัเตอร์ และโครงการสร้างปีกนก ค.ส.ล.
  - มีมวลผสมคิดพิเศษ เพิ่มสารเคมีคุณภาพสูง ช่วยในการเทได้เป็นอย่างดี
  - ลดปัญหาโพรงอากาศหลังแกะแบบ ได้งานคุณภาพ
  - สำหรับหน้างานที่ต้องการงานรวดเร็ว สะดวก และลดพื้นที่การกองเก็บ
- พื้นที่การใช้งาน (ตร.ม./ถุง)**

- เทที่ความหนา 5 ซม. ได้พื้นที่ประมาณ 0.40 ตร.ม. ขนาดบรรจุ 40 กก.



สแกน



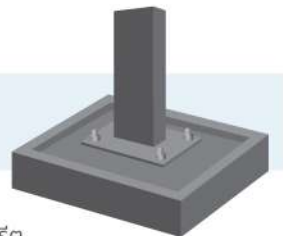
CP052

**จิงโจ้ มอร์ตาร์ นอนชริงค์เกร้าต์ 450 KSC**  
Non - Shrink Grout

**คุณสมบัติ**

- สำหรับงานเทเพื่อรับแรงเต็มเต็มช่องว่าง ระหว่างโครงสร้างคอนกรีตกับคอนกรีต และโครงสร้างคอนกรีตกับเหล็ก เช่น เทกร้าตเติมโพรงช่องว่างในพื้นผิวคอนกรีต, เทกร้าตปรับฐานเสาคอนกรีตสำเร็จรูป, เทกร้าตรอยต่อแผ่นผนังคอนกรีต หรือรอยต่อโครงสร้างสำเร็จรูป, เทกร้าตปรับฐานเพลาเหล็กกับน้ำหนักเครื่องจักร และฐานเสาเหล็ก โดยเฉพาะ
  - มีมวลผสมคิดพิเศษสารเคมีคุณภาพสูงช่วยให้การลื่นไหลดีขึ้น
  - เทง่าย แข็งแรง ไม่หดตัว
  - เทเข้าแบบง่าย ไม่เป็นโพรง
- พื้นที่การใช้งาน (ตร.ม./ถุง)**

- เทที่ความหนา 3-5 ซม. ได้พื้นที่ประมาณ 0.36-0.60 ตร.ม. ขนาดบรรจุ 25 กก.



สแกน

# ผลิตภัณฑ์คุณภาพ ที่โครงการชั้นนำไว้ใจ



**The Crystal Solana**  
Ekamai - Raminthra



**The Grand**  
Pinklao



**Malton Gates**  
Krungthep Kreetha



**Nantawan**  
Rama 9 - New Krungthep Kreetha



**Bangkok Boulevard Rama 9**  
Raminthra - Seri Thai 2



**Silverlake Vind**  
Suwinthawong 78 - Nong Chok



**Siri Place**  
Ratchapruek - Nakhonin



**Baan puripuri**  
Lat Phrao 41



**Whizdom the Forestias**  
Bangna



**Park Origin**  
Thonglor



**Hampton Residence**  
Phyathai

# PROJECT REFERENCES



**Bu Gaan**  
Yothinpattana



**Vive Rama 9**  
Krungthep Kreetha



**Supalai Elegance**  
Pinklao



**Nirvana Absolute**  
Bangna



**Burasiri**  
Krungthep Kreetha



**Baan Ratchapruerk**  
Ladkrabang



**Reignwood Park**  
Pathumthani



**Veranda Residence**  
Hua Hin



**The Coffee Lounge & Forest**  
Ratchaphruerk



**Coco Parc Condo**  
Rama 4



**Once Pattaya**  
Pattaya



**Rhythm**  
Ekamai

# ควักโคท | ผู้เชี่ยวชาญงานปูนมอร์ตาร์

บริษัท ควัก โคท โปรดักส์ จำกัด | Quick Coat Products Co.,Ltd.  
184 หมู่ 7 ต.นครอินทร์ ต.บางคูเวียง อ.บางกรวย จ.นนทบุรี 11130

☎ 0 2408 9888 🌐 [www.quickcoat.co.th](http://www.quickcoat.co.th) 📱 @quickcoat



📞 สอบถาม/สั่งซื้อ  
สแกนเลย

☎ สายด่วนเทคนิคบริการ 0 2408 9888 ต่อ 204